



## BEZROBOCIE REJESTROWANE

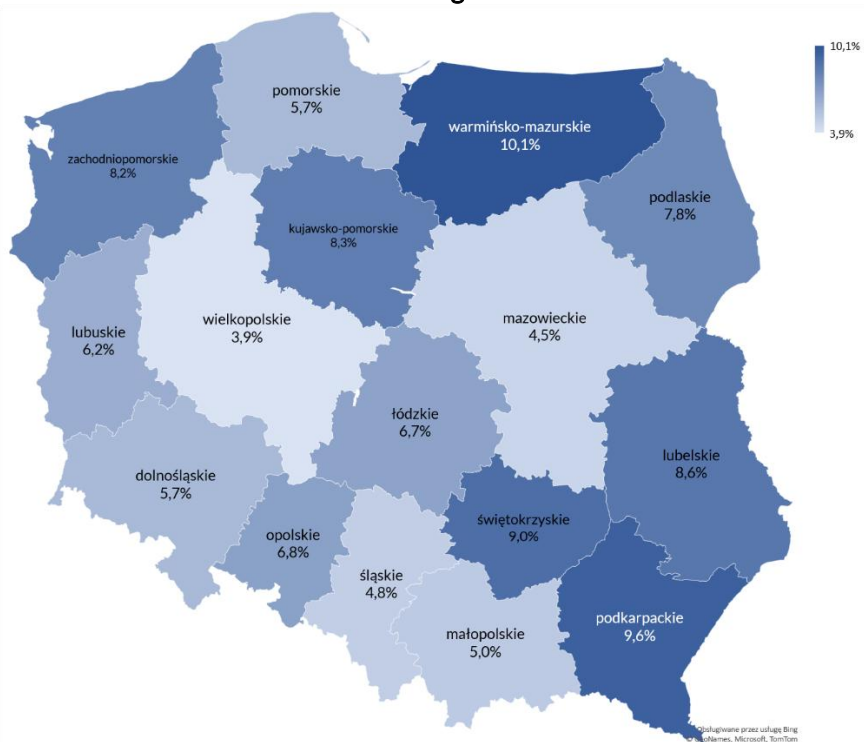
raport miesięczny 2/2026

Stopa bezrobocia rejestrowanego wg. województw  
w końcu lutego 2026 r.

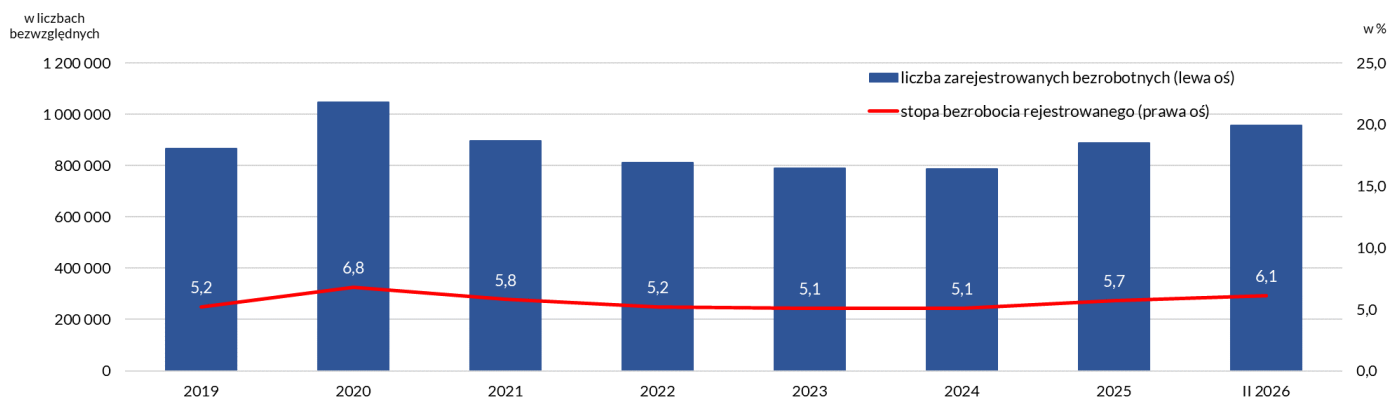
W końcu lutego 2026 r. w urzędach pracy zarejestrowanych było 954,9 tys. bezrobotnych, czyli o 108,4 tys. (tj. 12,8%) więcej niż w końcu lutego 2025 r. W odniesieniu do poprzedniego miesiąca liczba bezrobotnych wzrosła o 20,9 tys. (2,2%).

Stopa bezrobocia rejestrowanego w końcu lutego 2026 r. wyniosła 6,1% - była o 0,6 pkt.proc. wyższa niż w końcu lutego poprzedniego roku i o 0,1pkt. proc. wyższa niż w końcu stycznia 2026.

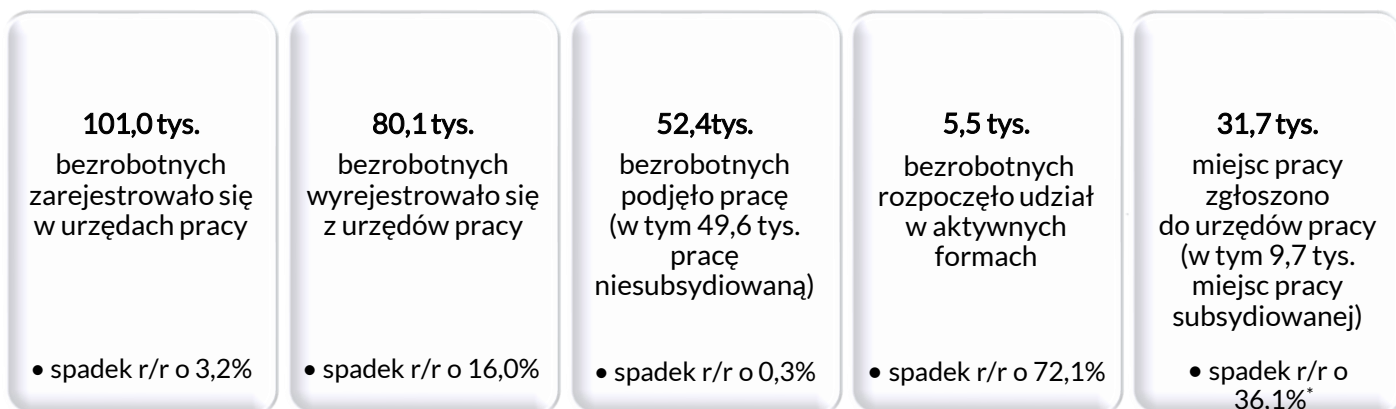
Stopa bezrobocia w końcu lutego 2026 r. kształtowała się w przedziale od 3,9% w województwie wielkopolskim do 10,1% w województwie warmińsko-mazurskim. Najniższą wartość osiągnęła w powiecie poznańskim (1,4%), zaś najwyższą w powiecie sztydlowieckim (23,2%).



### Liczba zarejestrowanych bezrobotnych i stopa bezrobocia w końcu okresu sprawozdawczego

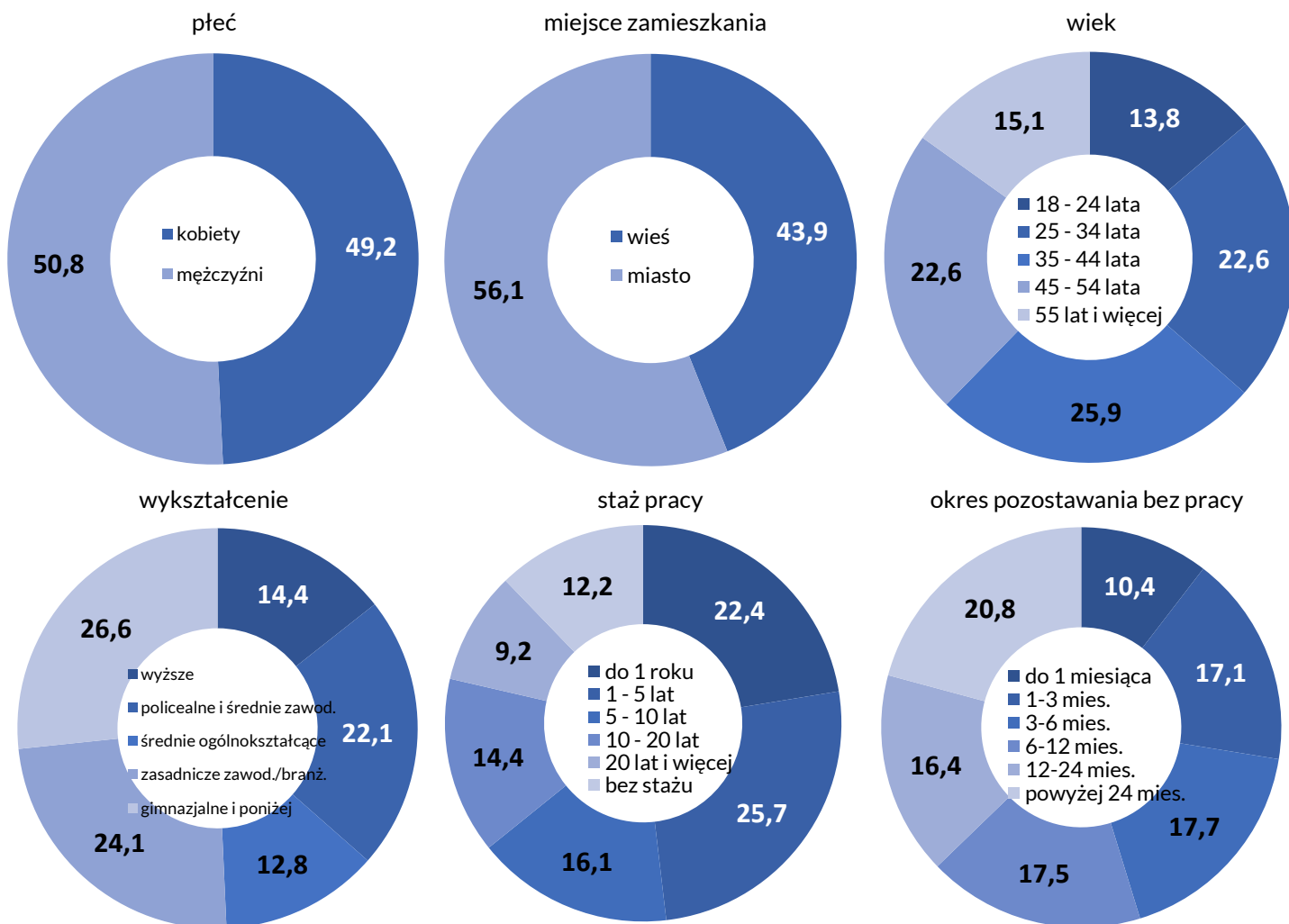


### Bilans bezrobotnych i ofert pracy w lutym 2026 r.



\*dla zwiększenia porównywalności danych nie uwzględniono miejsc pracy zgłoszonych w ramach testu rynku pracy zlikwidowanego w czerwcu 2025

### Struktura zarejestrowanych bezrobotnych w końcu lutego 2026 r. (%)



### Wybrane kategorie bezrobotnych w końcu lutego 2026 r.

Zakres		Bezrobotni		wzrost/spadek rok do roku
		w osobach	w %	
<b>Ogółem</b>		<b>954 939</b>	<b>100,0</b>	<b>12,8</b>
z ogółem	kobiety	470 040	49,2	8,9
	z prawem do zasiłku	132 081	13,8	-0,8
	zamieszkali na wsi	419 473	43,9	9,2
	zwolnieni z przyczyn dotyczących zakładu pracy	41 049	4,3	12,1
	do 30 roku życia	235 951	24,7	14,1
	w tym do 25 roku życia	131 707	13,8	17,3
	długotrwale bezrobotni	447 147	46,8	13,9
	powyżej 50 roku życia	248 086	26,0	11,7
	samotnie wychowujący co najmniej jedno dziecko	71 972	7,5	x
	posiadający Kartę Dużej Rodziny	42 125	4,4	x
	bez kwalifikacji	314 958	33,0	15,5
	z niepełnosprawnościami	57 009	6,0	11,1